


TRODAT GOLDRING_ EXKLUSIVE SCHREIBGERÄTE MIT STEMPEL








AUTOMATIC



Max. Textplattengröße: 35 x 7 mm
Textplatte für maximal 3 Zeilen

> Plattenstärke: 1,5 mm

Erhältlich in den Farben:

-  **302120** - matt schwarz
-  **302132** - Karodekor verchromt
-  **302104** - Lack Marmordekor blau
-  **302107** - Lack Marmordekor grün
-  **302108** - Lack Marmordekor rot
-  **302130** - Edelstahl geschliffen
-  **302141** - Streifendekor 24 K, vergoldet

Stempelfarbe

Erhältlich in schwarz, blau, rot, violett, grün **7011**


Ersatzmine

D1 blau verpackt à 5 Stück **307162**

D1 schwarz verpackt à 5 Stück **307165**

Verpackung

Geschenketui



Standard

DELPHIN



Max. Textplattengröße: 35 x 9 mm
Textplatte für maximal 4 Zeilen

> Plattenstärke: 1,5 mm

Erhältlich in den Farben:

-  **303541** - Streifendekor 24 K, vergoldet
-  **303533** - Mattchrom

Stempelfarbe

Erhältlich in schwarz, blau, rot, violett, grün **7011**

Ersatzmundstücke

verchromt, für 303533 **308533**

vergoldet, für 303541 **308549**

Verpackung

Geschenketui



Standard

ERSATZTEILE UND ZUBEHÖR_

ERSATZMUNDSTÜCKE:

308533 - verchromt, für 303533

308549 - vergoldet, für 303541



ERSATZMINEN:

307162 - D1 blau verpackt à 5 Stück

307165 - D1 schwarz verpackt à 5 Stück



GRANDOMATIC



Max. Textplattengröße: 35 x 9 mm
Textplatte für maximal 4 Zeilen

> Plattenstärke: 1,5 mm

Erhältlich in den Farben:



304120 - matt schwarz



304132 - Karodekor verchromt



304104 - Lack Marmordekor blau



304107 - Lack Marmordekor grün



304108 - Lack Marmordekor rot



304130 - Edelstahl geschliffen



304141 - Streifendekor 24 K, vergoldet

Stempelfarbe

Erhältlich in schwarz, blau, rot, violett, grün **7011**

Ersatzmine

D1 blau verpackt à 5 Stück **307162**

D1 schwarz verpackt à 5 Stück **307165**

Verpackung

Geschenketui



Standard

TEXTPLATTENMONTAGE_



Zum Aufkleben der Textplatte Stempel aktivieren, so dass das Stempelkissen nach rechts zeigt. Schutzfolie abziehen.



Textplatte so nehmen, dass der Text seitenverkehrt steht. Textplatte aufkleben.

NACHTRÄNKEN_



Ein paar Tropfen Stempelfarbe genügen für ein kräftiges Stempelergebnis. Das Kissen nicht überfüllen!

MINENWECHSEL_



Ganz einfach: Kugelschreiber in der Mitte aufschrauben, die Standardmine wechseln und wieder verschrauben.

“VIENNA” TASCHENSTEMPEL_

9011, 9012



9011 - Max. Textplattengröße: 39 x 14 mm

9012 - Max. Textplattengröße: 54 x 18 mm

Verpackung



Kissenfarbe

schwarz oder ungetränkt